











1 Räume und Bereiche eines KFZ-Betriebs







Ordnen Sie die folgenden Begriffe den Bereichen¹ eines KFZ-Betriebs zu.






der Ausstellungsbereich	der Fahrzeugverkauf	der Ersatzteilservice	der Kassenbereich
der Wartebereich	die Reparaturannahme	die Fahrzeugdiagnose	die mechanische Prüfwerkstatt
das Ersatzteillager	das Werkstattlager	die Karosseriewerkstatt	die elektronische Prüfwerkstatt
die Lackierwerkstatt	die Fahrzeugaufbereitung	der Waschaum	die Waschanlage
der Umkleideraum	die Waschhalle	der Pausenraum	die Endkontrolle
der Büroraum			

	<hr/> <hr/> <hr/>		<hr/> <hr/> <hr/>
	<hr/> <hr/> <hr/>		<hr/> <hr/> <hr/>

¹ Bildnachweise siehe Anlage

	<hr/> <hr/>		<hr/> <hr/>
	<hr/> <hr/>		<hr/> <hr/>
	<hr/> <hr/>		<hr/> <hr/>

	<hr/> <hr/>		<hr/> <hr/>
	<hr/> <hr/>		<hr/> <hr/>
	<hr/> <hr/>		<hr/> <hr/>

	<hr/> <hr/>		<hr/> <hr/>
	<hr/> <hr/>		<hr/> <hr/>
	<hr/> <hr/>		

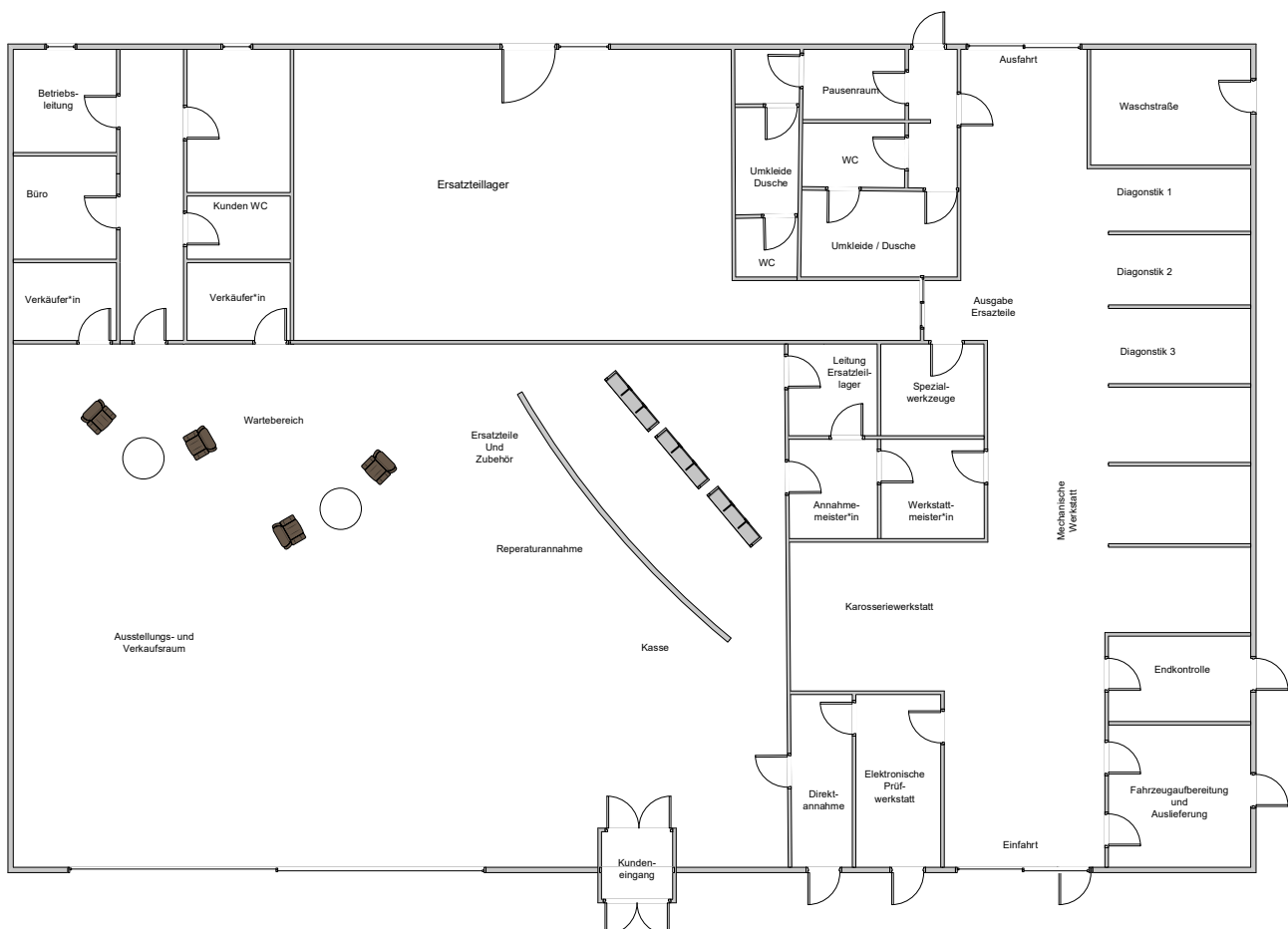
2 Aufbau und Bereiche eines KFZ – Betriebes²

Das Schaubild zeigt einen größeren KFZ-Fachbetrieb. Viele kleine ungebundene Werkstätten besitzen nicht die komplette Ausstattung wie auf dem Schaubild. Oft hat eine freie Werkstatt nur ein Büro, Sozialräume, ein Lager und einen Werkstattraum mit ein bis zwei Hebebühnen.

Umranden Sie die Bereiche farbige und beschriften Sie die Bereiche.

Hier sind deutlich die einzelnen Bereiche eines Betriebes zu erkennen:

- Firmenleitung / Geschäftsleitung
- Verwaltung / Buchhaltung / Personalwesen
- Mechanische Werkstatt (mit Direktannahme, Fahrzeugaufbereitung, Karosseriebereich usw.)
- Verkauf von Neu- und Gebrauchtwagen
- Fahrzeugpflege (Waschhalle usw.)
- Lager (Ersatzteile)
- Sozialräume für das Personal
- Lackiererei



3 Das Kompositum/die Komposita

Die Bildung von neuen Substantiven geschieht in der deutschen Sprache relativ häufig. In einem Kompositum (Plural: Komposita) werden verschiedene Wörter zu einem neuen Wort zusammengefügt. Ein Kompositum besteht aus mindestens zwei Wörtern. Ein Nomen Kompositum kann auch aus vielen verschiedenen Wörtern bestehen. Manchmal ist ein Nomen Kompositum aus vier, fünf, sechs und mehr Einzelwörtern zusammengesetzt. In einem Nomen Kompositum bestimmt **das letzte Nomen** das Genus und den Numerus. Ein Nomen Kompositum kann sich zusammenstellen aus:

Nomen + Nomen

die Firma + <u>die</u> Leitung	<u>die</u> Firmenleitung
das Haus + die Tür + <u>der</u> Schlüssel	<u>der</u> Haustürschlüssel

Eine Firmenleitung ist **die Leitung** einer Firma.

Ein Haustürschlüssel ist **ein Schlüssel** für die Tür eines Hauses.

Verb + Nomen

empfangen + <u>das</u> Zimmer	<u>das</u> Empfangszimmer
rasieren + <u>der</u> Apparat	<u>der</u> Röntgenapparat

Ein Empfangszimmer ist **ein Zimmer**, in dem man empfangen.

Ein Röntgenapparat ist **ein Apparat**, mit dem man Autoschäden röntgt.

Adjektiv + Nomen

alt + <u>das</u> Öl	das Altöl
fern + <u>das</u> Licht	das Fernlicht

Altpapier ist altes Öl.

Fernlicht ist **Licht**, das fern leuchtet.

Adverb + Nomen

links + die Kurve	die Linkskurve
fix + die Kosten	Die Fixkosten

Eine Linkskurve ist **eine Kurve**, die nach links geht.

Fixkosten sind Kosten, die unabhängig von der Produktion in einem Unternehmen entstehen.

Etwa bei 30 Prozent der Zusammensetzungen wird ein so genanntes "**Fugenzeichen**" eingefügt. Ein Fugenzeichen ist ein Verbindungslaut zwischen den beiden Wörtern, meist **-e**, **-(e)s**, **-(e)n**, **-er** oder als **Fugen-s** anzutreffen. Meistens dienen die Fugenzeichen der Aussprache. Einige ausgewählte Beispiele:

- lesen + die Brille = die Lese**e**brille
- baden + das Zimmer = das Bade**e**zimmer
- die Geburt + der Tag + das Geschenk = das Geburt**s**tag**s**geschenk
- die Straße + die Bahn = die Straß**e**n**b**ahn
- das Kind + das Zimmer = das Kinder**e**zimmer

Viele der neuen Begriffe sind Komposita. Trennen Sie die Komposita und bilden Sie einen Satz mit den einzelnen Begriffen.

Kompositum	Trennung	Bedeutung
der Ausstellun s raum	a) die Ausstellung – Nomen b) der Raum – Nomen	Ein Ausstellungsraum ist ein Raum für Ausstellungen. (z.B. für Neuwagen)
die Ausstellungsfl e che		
der Fahrzeugver k auf		
der Ersatzteilser v ice		
der Kassenbere ich		
der Wartebere ich		
die Reparaturann ah me		
die Direktann ah me		
die Fahrzeugdiag no se		

Kompositum	Trennung	Bedeutung
das Ersatzteillager		
das Werkzeuglager		
die Karosseriewerkstatt		
die Lackierwerkstatt		
die Fahrzeugaufbereitung		
die Endkontrolle		
die Portalwaschanlage		
die Waschhalle		
der Umkleideraum		
der Pausenraum		
der Waschraum		
der Büroraum		
die elektrische Prüfwerkstatt		
Firmenleitung		
Geschäftsleitung		
Gebrauchtwagen		

4 Räume und Bereiche eines KFZ-Betriebes

a Memory spielen

- **Runde 1: Alle Karten liegen offen. Sortieren Sie die Bilder den Begriffen zu. Lesen Sie jeden Begriff laut vor.**
- **Runde 2: Verdecken Sie alle Karten. Decken Sie immer zwei auf. Passen sie zusammen, dürfen Sie sie behalten. Benennen Sie bei jedem Aufdecken das Bild bzw. lesen Sie den Begriff vor.**

b Zeichnen Sie Ihre Werkstatt und beschriften Sie diese mit den Begriffen von Arbeitsblatt 1.



c Beschreiben Sie Ihrem Partner Ihre Werkstatt.

Bildnachweise

Bild Name	Link zum Bild
Fahrzeugverkauf	Tumisu: https://pixabay.com/de/photos/3785936
Ausstellung	Michael Kauer: https://pixabay.com/de/photos/3198105
Waschanlage	Vitali Drabysheuski: https://pixabay.com/de/photos/1941448
Autoaufbereitung	Tanapat Poothanon: https://pixabay.com/de/photos/5144827
Reparaturannahme	Photo Mix: https://pixabay.com/de/photos/2507752
Werkzeuglager	Radosław Kulupa: https://pixabay.com/de/photos/1380134
Fahrzeugdiagnose	Ryan Doka: https://pixabay.com/de/photos/3691962
Kassenbereich	Rudy and Peter Skitterians: https://pixabay.com/de/photos/2846140
Wartebereich	Shirley Hirst: https://pixabay.com/de/photos/372790
elektronische Prüfwerkstatt	Simon Steinberger: https://pixabay.com/de/photos/97
Lackierwerkstatt	Vladan Rajkovic: https://pixabay.com/de/photos/4891966
Umkleideraum	Alfred Derk: https://pixabay.com/de/photos/4719246
Waschraum	David Rinehart: https://pixabay.com/de/photos/453420
Büroraum	fredericomeyer: https://pixabay.com/de/photos/1966381
Pausenraum	Stephen Keeling: https://pixabay.com/de/photos/1094823
mechanische Werkstatt	Gerhard Gellinger: https://pixabay.com/de/photos/3175766
Waschhalle	Przemo_W: https://pixabay.com/de/photos/519826
Ersatzteillager	Jens P. Raak: https://pixabay.com/de/photos/408222
Karosseriewerkstatt	https://p2.piqsels.com/preview/562/826/478/sheet-metal-repair-workshop-accident-broken.jpg
Ersatzteilannahme	https://p2.piqsels.com/preview/267/543/753/reception-bonn-center-input-foyer.jpg
Endkontrolle	Goumbik: https://pixabay.com/de/photos/1972091