

1 Räume und Bereiche eines KFZ-Betriebs

Ordnen Sie die folgenden Begriffe den Bereichen¹ eines KFZ-Betriebs zu.

der Ausstellungsbereich	der Fahrzeugverkauf	der Ersatzteilservice	der Kassenbereich
der Wartebereich	die Reparaturannahme	die Fahrzeugdiagnose	die mechanische Prüfwerkstatt
das Ersatzteillager	das Werkstattlager	die Karosseriewerkstatt	die elektronische Prüfwerkstatt
die Lackierwerkstatt	die Fahrzeugaufbereitung	der Waschraum	die Waschanlage
der Umkleideraum	die Waschhalle	der Pausenraum	die Endkontrolle
der Büroraum			

	<i>die waschhalle</i>		<i>der wartebereich</i>
	<i>die waschanlage</i>		<i>der umkleideraum</i>

¹ Bildnachweise siehe Anlage



der Pausenraum



der Waschraum



der Fahrzeugverkauf



der Kassenbereich



das Werkstattlager



die Karosseriewerkstatt


	<p>der Büroraum</p>		<p>die Lackierwerkstatt</p>
	<p>das Ersatzteillager</p>		<p>das Ersatzteilservice</p>
	<p>die Fahrzeugaufbereitung</p>		<p>die mechanische Prüfwerkstatt</p>



die elektronische
Prüfwerkstatt




der Ausstellungsbereich



die Reparaturannahme



die Endkontrolle



die Fahrzeugdiagnose

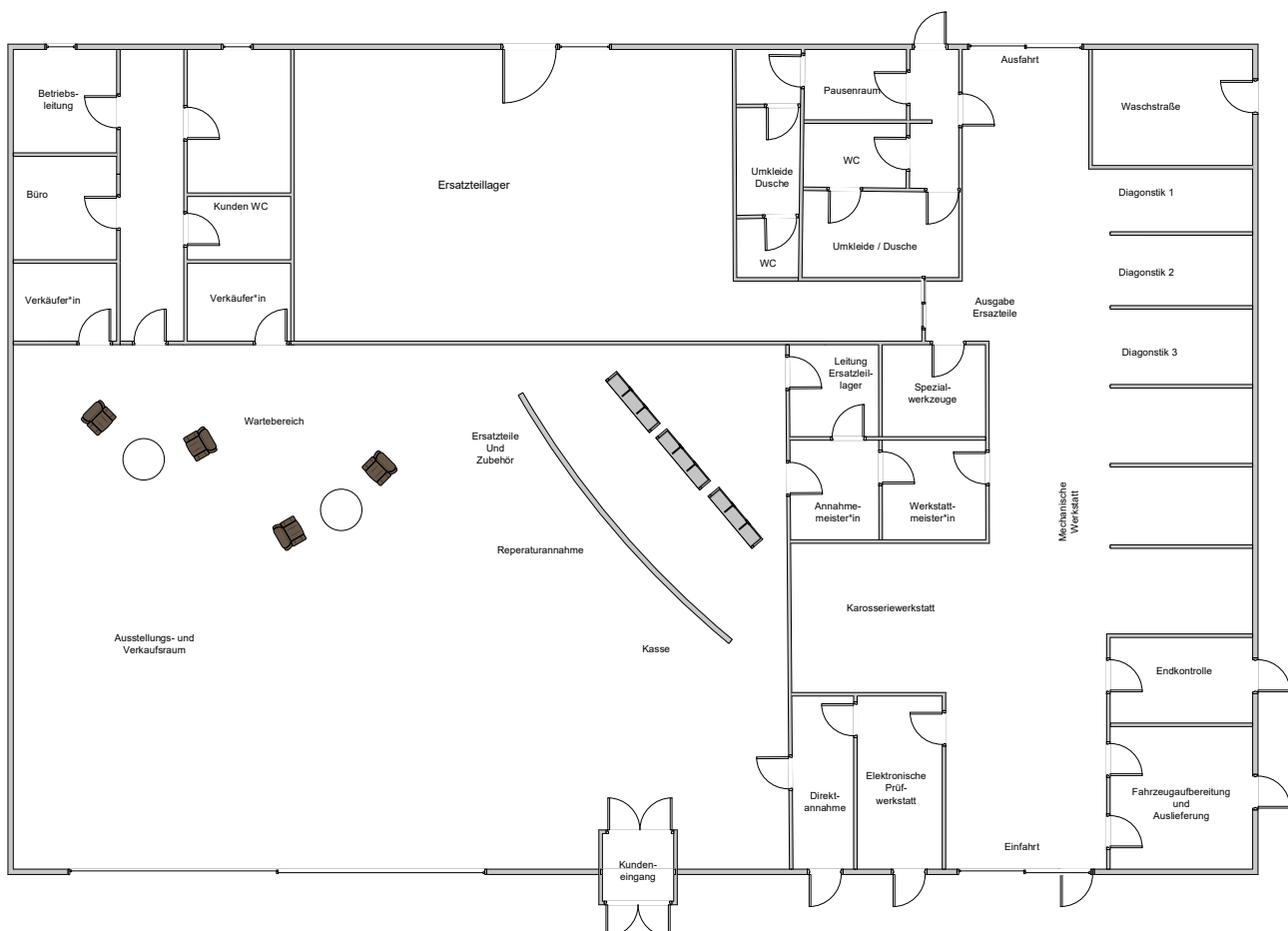
2 Aufbau und Bereiche eines KFZ – Betriebes²

Das Schaubild zeigt einen größeren KFZ-Fachbetrieb. Viele kleine ungebundene Werkstätten besitzen nicht die komplette Ausstattung wie auf dem Schaubild. Oft hat eine freie Werkstatt nur ein Büro, Sozialräume, ein Lager und einen Werkstattraum mit ein bis zwei Hebebühnen.

Umranden Sie die Bereiche farbige und beschriften Sie die Bereiche.

Hier sind deutlich die einzelnen Bereiche eines Betriebes zu erkennen:

- Firmenleitung / Geschäftsleitung
- Verwaltung / Buchhaltung / Personalwesen
- Mechanische Werkstatt (mit Direktannahme, Fahrzeugaufbereitung, Karosseriebereich usw.)
- Verkauf von Neu- und Gebrauchtwagen
- Fahrzeugpflege (Waschhalle usw.)
- Lager (Ersatzteile)
- Sozialräume für das Personal
- Lackiererei



3 Das Kompositum/die Komposita

Die Bildung von neuen Substantiven geschieht in der deutschen Sprache relativ häufig. In einem Kompositum (Plural: Komposita) werden verschiedene Wörter zu einem neuen Wort zusammengefügt. Ein Kompositum besteht aus mindestens zwei Wörtern. Ein Nomen Kompositum kann auch aus vielen verschiedenen Wörtern bestehen. Manchmal ist ein Nomen Kompositum aus vier, fünf, sechs und mehr Einzelwörtern zusammengesetzt. In einem Nomen Kompositum bestimmt **das letzte Nomen** das Genus und den Numerus. Ein Nomen Kompositum kann sich zusammenstellen aus:

Nomen + Nomen

die Firma + <u>die</u> Leitung	<u>die</u> Firmenleitung
das Haus + die Tür + <u>der</u> Schlüssel	<u>der</u> Haustürschlüssel

Eine Firmenleitung ist **die Leitung** einer Firma.

Ein Haustürschlüssel ist **ein Schlüssel** für die Tür eines Hauses.

Verb + Nomen

empfangen + <u>das</u> Zimmer	<u>das</u> Empfangszimmer
rasieren + <u>der</u> Apparat	<u>der</u> Röntgenapparat

Ein Empfangszimmer ist **ein Zimmer**, in dem man empfangen.

Ein Röntgenapparat ist **ein Apparat**, mit dem man Autoschäden röntgt.

Adjektiv + Nomen

alt + <u>das</u> Öl	das Altöl
fern + <u>das</u> Licht	das Fernlicht

Altpapier ist altes Öl.

Fernlicht ist **Licht**, das fern leuchtet.

Adverb + Nomen

links + die Kurve	die Linkskurve
fix + die Kosten	Die Fixkosten

Eine Linkskurve ist **eine Kurve**, die nach links geht.

Fixkosten sind Kosten, die unabhängig von der Produktion in einem Unternehmen entstehen.

Etwa bei 30 Prozent der Zusammensetzungen wird ein so genanntes "Fugenzeichen" eingefügt. Ein Fugenzeichen ist ein Verbindungslaut zwischen den beiden Wörtern, meist **-e**, **-(e)s**, **-(e)n**, **-er** oder als **Fugen-s** anzutreffen. Meistens dienen die Fugenzeichen der Aussprache. Einige ausgewählte Beispiele:

- lesen + die Brille = die Lese**e**brille
- baden + das Zimmer = das Bade**e**zimmer
- die Geburt + der Tag + das Geschenk = das Geburt**s**tag**s**geschenk
- die Straße + die Bahn = die Straß**e**n**s**bahn
- das Kind + das Zimmer = das Kinder**e**zimmer

Viele der neuen Begriffe sind Komposita. Trennen Sie die Komposita und bilden Sie einen Satz mit den einzelnen Begriffen.

Kompositum	Trennung	Bedeutung
der Ausstellungsraum	a) die Ausstellung – Nomen b) der Raum – Nomen	Ein Ausstellungsraum ist ein Raum für Ausstellungen. (z. B. für Neuwagen)
die Ausstellungsfläche	das Fahrzeug – Nomen der Verkauf – Nomen	Der Fahrzeugverkauf kommt mit einem interessierten Kunden zustande.
der Fahrzeugverkauf	das Ersatzteil – Nomen der Service – Nomen	Das Fahrzeug braucht ein bestimmtes Ersatzteil.
der Ersatzteilservice	die Kasse – Nomen der Bereich – Nomen	Im Kassenbereich kann die Kundin die Rechnung bezahlen.
der Kassenbereich	warten – Verb der Bereich – Nomen	Im Wartebereich kann der Kunde auf den Meister warten.
der Wartebereich	die Reparatur – Nomen die Annahme – Nomen	An der Reparaturannahme stellt der Kunde sein Anliegen vor.
die Reparaturannahme	das Fahrzeug – Nomen die Diagnose – Nomen	Vor der Reparatur erfolgt eine Fahrzeugdiagnose.

Kompositum	Trennung	Bedeutung
die Direktannahme	ersetzen - Verb das Ersatzteil - Nomen das Lager - Nomen	Alle vorrätigen Ersatzteile befinden sich im Ersatzteillager.
die Fahrzeugdiagnose	das Fahrzeug - Nomen der Verkauf - Nomen	Der Fahrzeugverkauf kommt mit einem interessierten Kunden zustande.
das Ersatzteillager	das Ersatzteil - Nomen der Service - Nomen	Das Fahrzeug braucht ein bestimmtes Ersatzteil.
das Werkzeuglager	das Werkzeug - Nomen das Lager - Nomen	Der Geselle gibt dem Auszubildenden den Auftrag, das Werkzeug aus dem Werkzeuglager zu holen.
die Karosseriewerkstatt	die Karosserie - Nomen die Werkstatt - Nomen	In der Karosseriewerkstatt wird die Autotür ausgebeult.
die Lackierwerkstatt	lackieren - Verb die Werkstatt - Nomen	Die Grundierung erfolgt in der Lackiererei.
die Fahrzeugaufbereitung	das Fahrzeug - Nomen die Aufbereitung - Nomen	Vor einem Verkauf wird das Fahrzeug einer Fahrzeugaufbereitung unterzogen.
die Endkontrolle	das Ende - Nomen die Kontrolle - Nomen	Die Endkontrolle findet vor der Abholung des Fahrzeugs statt.
die Portalwaschanlage	das Portal - Nomen waschen - Verb die Anlage - Nomen	Als Service der Werkstatt wird das Auto in der Portalwaschanlage gewaschen.
die Waschküche	waschen - Verb die Halle - Nomen	Eine Handwäsche findet in der Waschküche statt.

Kompositum	Trennung	Bedeutung
der Umkleideraum	umkleiden - Verb der Raum - Nomen	Für die Mitarbeiterinnen und Mitarbeiter des Betriebs gibt es einen Umkleideraum.
der Pausenraum	die Pause - Nomen der Raum - Nomen	Die Pausen können im Pausenraum verbracht werden.
der Waschraum	waschen - Verb der Raum - Nomen	Der Betrieb hat einen eigenen Waschraum für die Mitarbeiterinnen und Mitarbeiter.
der Büroraum	das Büro - Nomen der Raum - Nomen	Der Kaufvertrag wird im Büroraum aufgenommen.
die elektrische Prüfwerkstatt	elektrisch - Adjektiv prüfen - Verb die Werkstatt - Nomen	In der elektrischen Prüfwerkstatt wird eine Anlage geprüft.
Firmenleitung	die Firma - Nomen die Leitung - Nomen	Die Firmenleitung ist bemüht, dass die Kundinnen und Kunden zufrieden sind.
Geschäftsleitung	das Geschäft - Nomen die Leitung - Nomen	Die Geschäftsleitung ist bemüht, dass die Kundinnen und Kunden zufrieden sind
Gebrauchtwagen	gebraucht - Adjektiv der Wagen - Nomen	Der Betrieb nimmt bei Neukauf einen Gebrauchtwagen in Zahlung.

4 Räume und Bereiche eines KFZ-Betriebes

a Memory spielen

- **Runde 1: Alle Karten liegen offen. Sortieren Sie die Bilder den Begriffen zu. Lesen Sie jeden Begriff laut vor.**
- **Runde 2: Verdecken Sie alle Karten. Decken Sie immer zwei auf. Passen sie zusammen, dürfen Sie sie behalten. Benennen Sie bei jedem Aufdecken das Bild bzw. lesen Sie den Begriff vor.**

b Zeichnen Sie Ihre Werkstatt und beschriften Sie diese mit den Begriffen von Arbeitsblatt 1.

individuelle Lösung

c Beschreiben Sie Ihrem Partner Ihre Werkstatt.

individuelle Lösung

Bildnachweise

Bild Name	Link zum Bild
Fahrzeugverkauf	Tumisu: https://pixabay.com/de/photos/3785936
Ausstellung	Michael Kauer: https://pixabay.com/de/photos/3198105
Waschanlage	Vitali Drabysheuski: https://pixabay.com/de/photos/1941448
Autoaufbereitung	Tanapat Pootthanon: https://pixabay.com/de/photos/5144827
Reparaturannahme	Photo Mix: https://pixabay.com/de/photos/2507752
Werkzeuginnenraum	Radoslaw Kulupa: https://pixabay.com/de/photos/1380134
Fahrzeugdiagnose	Ryan Doka: https://pixabay.com/de/photos/3691962
Kassenbereich	Rudy and Peter Skitterians: https://pixabay.com/de/photos/2846140
Wartebereich	Shirley Hirst: https://pixabay.com/de/photos/372790
elektronische Prüfwerkstatt	Simon Steinberger: https://pixabay.com/de/photos/97
Lackierwerkstatt	Vladan Rajkovic: https://pixabay.com/de/photos/4891966
Umschließungsraum	Alfred Derk: https://pixabay.com/de/photos/4719246
Waschraum	David Rinehart: https://pixabay.com/de/photos/453420
Büro	fredericomeyer: https://pixabay.com/de/photos/1966381
Pausenraum	Stephen Keeling: https://pixabay.com/de/photos/1094823
mechanische Werkstatt	Gerhard Gellinger: https://pixabay.com/de/photos/3175766
Waschhalle	Przemo_W: https://pixabay.com/de/photos/519826
Ersatzteillager	Jens P. Raak: https://pixabay.com/de/photos/408222
Karosseriewerkstatt	https://p2.piqsels.com/preview/562/826/478/sheet-metal-repair-workshop-accident-broken.jpg
Ersatzteilannahme	https://p2.piqsels.com/preview/267/543/753/reception-bonn-center-input-foyer.jpg
Endkontrolle	Goumbik: https://pixabay.com/de/photos/1972091