


1 Gesichtsformen erkennen

Adjektive

a Benennen Sie die folgenden *geometrischen* Formen.



b Lesen Sie den Text zu den Gesichtsformen. Markieren Sie alle Wörter, die Sie nicht verstehen, rot. Legen Sie eine Wörterliste an und suchen Sie eine Erklärung für diese Wörter mit dem Lehrbuch.

c Adjektive beschreiben die Beschaffenheit eines Nomens, also *wie* etwas ist. Markieren Sie im Text alle Adjektive blau. Schreiben Sie sie anschließend an den Rand.

Menschen sind verschieden. Und die Gesichtsformen sind so verschieden wie die Menschen. Gesichtsformen werden mit geometrischen Formen beschrieben. Zum Beispiel: Kreis, Viereck, Oval oder Dreieck. Für die Beschreibung der Gesichtsformen verwendet man oft Adjektive, zum Beispiel: oval, rund, breit, quadratisch oder lang.

Ein **ovales Gesicht** hat als geometrische Form ein Oval. Bei einem ovalen Gesicht sind Stirn- und Kinnpartie schmal ausgeprägt. Die Wangen sind etwas breit. Das Gesicht ist nicht sehr lang und nicht sehr kurz. Aus diesem Grund ist das ovale Gesicht das Ideal.

Ein **rundes Gesicht** hat als geometrische Form einen Kreis. Ein rundes Gesicht wirkt groß. Die Ecken im Gesicht sind rund und weich. Die Wangenpartie, Stirn- und Kinnpartie sind breit.

Ein **quadratisches (viereckiges) Gesicht** hat als geometrische Form ein Viereck. Die Gesichtsform hat eine breite, eckige Stirn- und Kinnpartie. Wangenpartie ist breit. Ein viereckiges Gesicht wirkt groß.

Ein **langes Gesicht** hat als geometrische Form ein langes Oval. Ein langes Gesicht erkennst du daran, dass es im Bereich der Stirn- und Kinnpartie sehr lang ist.

Adjektive

Ein **dreieckiges Gesicht** hat als geometrische Form ein Dreieck. Bei einem dreieckigen Gesicht ist die Stirnpartie breit. Die Kinnpartie ist spitz und schmal. Das dreieckige Gesicht wirkt klein und breit.

Runde und ovale Gesichter haben weiche Konturen. Dreieckige und viereckige Gesichter sind kantig und wirken hart.

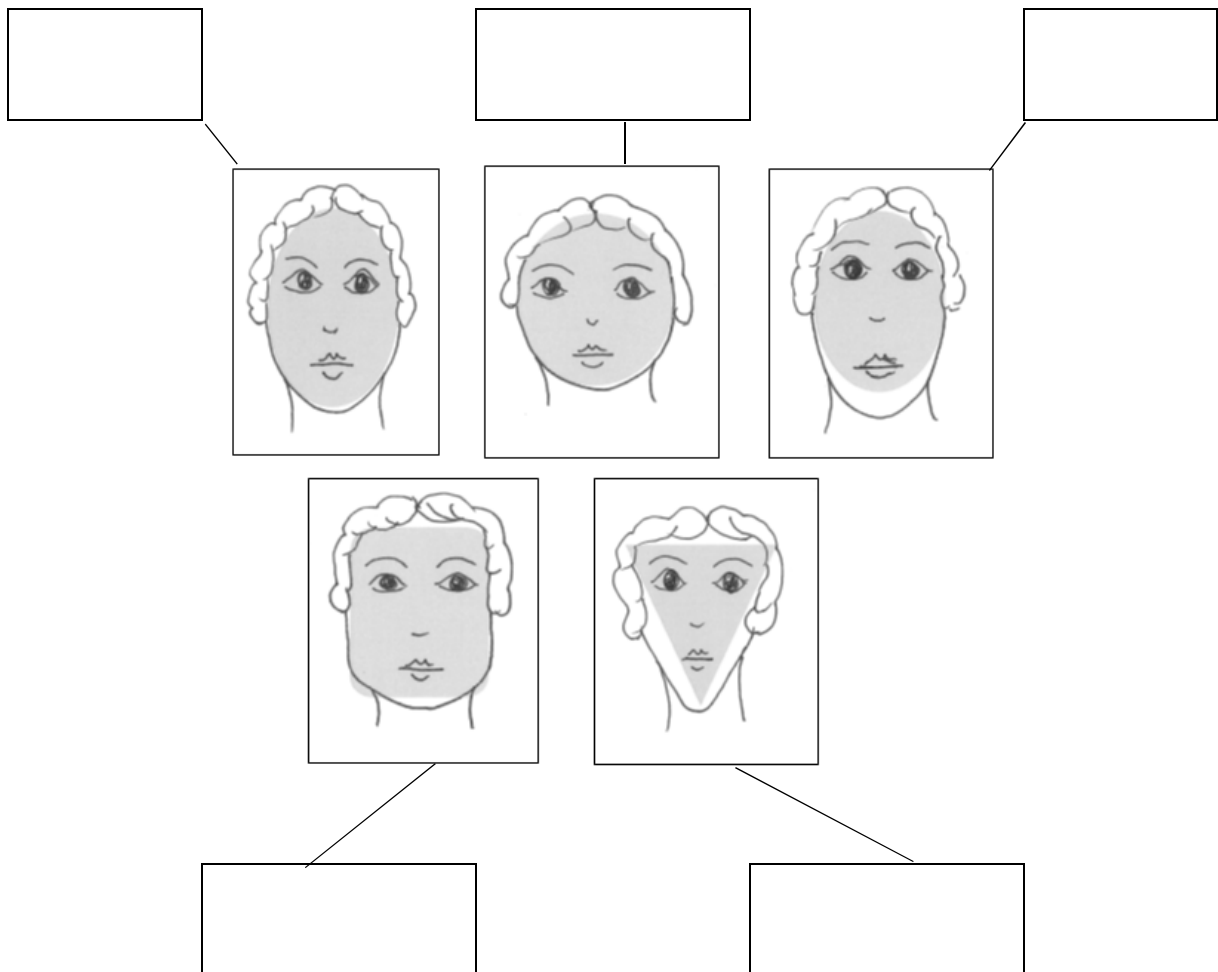
Wenn Sie ein Gesicht bestimmen, müssen Sie zwei Regeln beachten:

1. Alle Haare müssen aus dem Gesicht frisiert werden.
2. Sie müssen das Gesicht von vorne ansehen.

Adjektive


2 Gesichtsformen benennen

a Benennen Sie die fünf Gesichtsformen¹.




¹ Abbildungen Peter Weise

b Benennen Sie die drei Gesichtsformen².



3 Gesichtsformen und ihre Merkmale

a Füllen Sie die Tabelle mit Hilfe des Textes in 1b aus. Notieren Sie zuerst die verschiedenen Gesichtsformen und zeichnen Sie die geometrische Form dazu. Beschreiben Sie anschließend die Merkmale der Gesichtsform mit den Adjektiven.

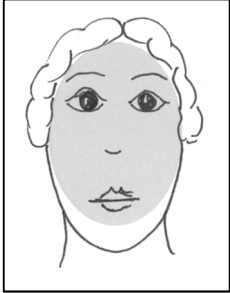



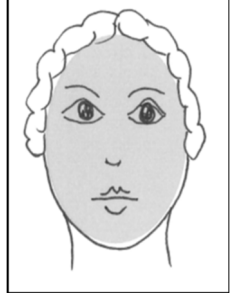

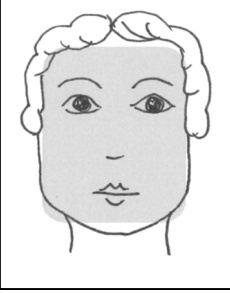

Gesichtsform	geometrische Form	Wirkung der Gesichtsform	Merkmale der Gesichtsform		
			Stirn	Wangen	Kinn
oval		nicht lang, nicht kurz, ideal	schmal	etwas breit	schmal
lang				schmal	
dreieckig				schmal	

² Fotos privat

- b Vergleichen Sie die Ergebnisse Ihrer Tabellen mit Ihrem Banknachbarn.**
- c Suchen Sie aus einer Frisurenzeitschrift für jede Gesichtsform ein Beispiel. Schneiden Sie dieses aus und kleben Sie es auf. Benennen Sie die Gesichtsform.**

- d Sehen Sie sich die Gesichter Ihrer Mitschülerinnen und Mitschüler an. Suchen Sie sich drei aus und benennen drei Gesichtsformen. Beschreiben Sie, woran Sie die Gesichtsform erkannt haben.**

Übersicht Gesichtsformen und ihre Merkmale

<p>oval</p> <p>Die ideal ausgewogene Gesichtsform ist an den Wangenknochen etwas breiter in Bezug auf die Stirn und die Kinnlinie.</p>		
<p>rund</p> <p>Das Gesicht wirkt großflächig, mit volleren Wangen und weicheren Zügen entlang der Kinnlinie und im Stirnbereich.</p>		
<p>lang</p> <p>Das Gesicht wirkt schmal und lang, es hat eine hohe Stirn und ein langes Kinn. Oft folgt auch ein dünner, langer Hals.</p>		
<p>viereckig</p> <p>Ist das Gesicht insgesamt schmaler wirkt es rechteckig, ist es breiter sieht es quadratisch aus. Die Stirn ist breit und eckig, die Kinnlinie ist breit und stark ausgeprägt.</p>		
<p>dreieckig</p> <p>Diese Gesichtsform hat eine breite Stirn mit einer schmal und eher spitz zulaufenden Kinnpartie.</p>	