

1 Gesichtsformen erkennen


a Benennen Sie die folgenden *geometrischen* Formen.



Viereck



Kreis



Dreieck



Oval

b Lesen Sie den Text zu den Gesichtsformen. Markieren Sie alle Wörter, die Sie nicht verstehen, rot. Legen Sie eine Wörterliste an und suchen Sie eine Erklärung für diese Wörter mit dem Lehrbuch.

c Adjektive beschreiben die Beschaffenheit eines Nomens, also *wie* etwas ist. Markieren Sie im Text alle Adjektive blau. Schreiben Sie sie anschließend an den Rand.

Menschen sind verschieden. Und die Gesichtsformen sind so verschieden wie die Menschen. Gesichtsformen werden mit *geometrischen* Formen beschrieben. Zum Beispiel: Kreis, Viereck, Oval oder Dreieck. Für die Beschreibung der Gesichtsformen verwendet man oft bestimmte Adjektive, zum Beispiel: *oval*, *rund*, *breit*, *quadratisch* oder *lang*. Ein *ovales* Gesicht hat als *geometrische* Form ein Oval. Bei einem *ovalen* Gesicht sind Stirn- und Kinnpartie *schmal* ausgeprägt. Die Wangen sind etwas *breit*. Das Gesicht ist nicht sehr *lang* und nicht sehr *kurz*. Aus diesem Grund ist das *ovale* Gesicht das Ideal. Ein *rundes* Gesicht hat als *geometrische* Form einen Kreis. Ein *rundes* Gesicht wirkt *groß*. Die Ecken im Gesicht sind *rund* und *weich*. Die Wangenpartie, Stirn- und Kinnpartie sind *breit*. Ein *quadratisches* (*viereckiges*) Gesicht hat als *geometrische* Form ein Viereck. Die Gesichtsform hat eine *breite*, *eckige* Stirn- und Kinnpartie. Wangenpartie ist *breit*. Ein *viereckiges* Gesicht wirkt *groß*.

Adjektive

geometrisch
oval
rund
breit
quadratisch
lang
schmal
kurz
groß
weich
viereckig
eckig

Ein **langes Gesicht** hat als **geometrische** Form ein **langes** Oval.

Ein **langes** Gesicht erkennst du daran, dass es im Bereich der Stirn- und Kinnpartie sehr **lang** ist.

Ein **dreieckiges Gesicht** hat als **geometrische** Form ein Dreieck.

Bei einem **dreieckigen** Gesicht ist die Stirnpartie **breit**. Die Kinnpartie ist **spitz** und **schmal**. Das **dreieckige** Gesicht wirkt **klein** und **breit**.

Runde und **ovale** Gesichter haben **weiche** Konturen. Dreieckige und **viereckige** Gesichter sind **kantig** und wirken **hart**.

Adjektive

dreieckig

spitz

klein

kantig

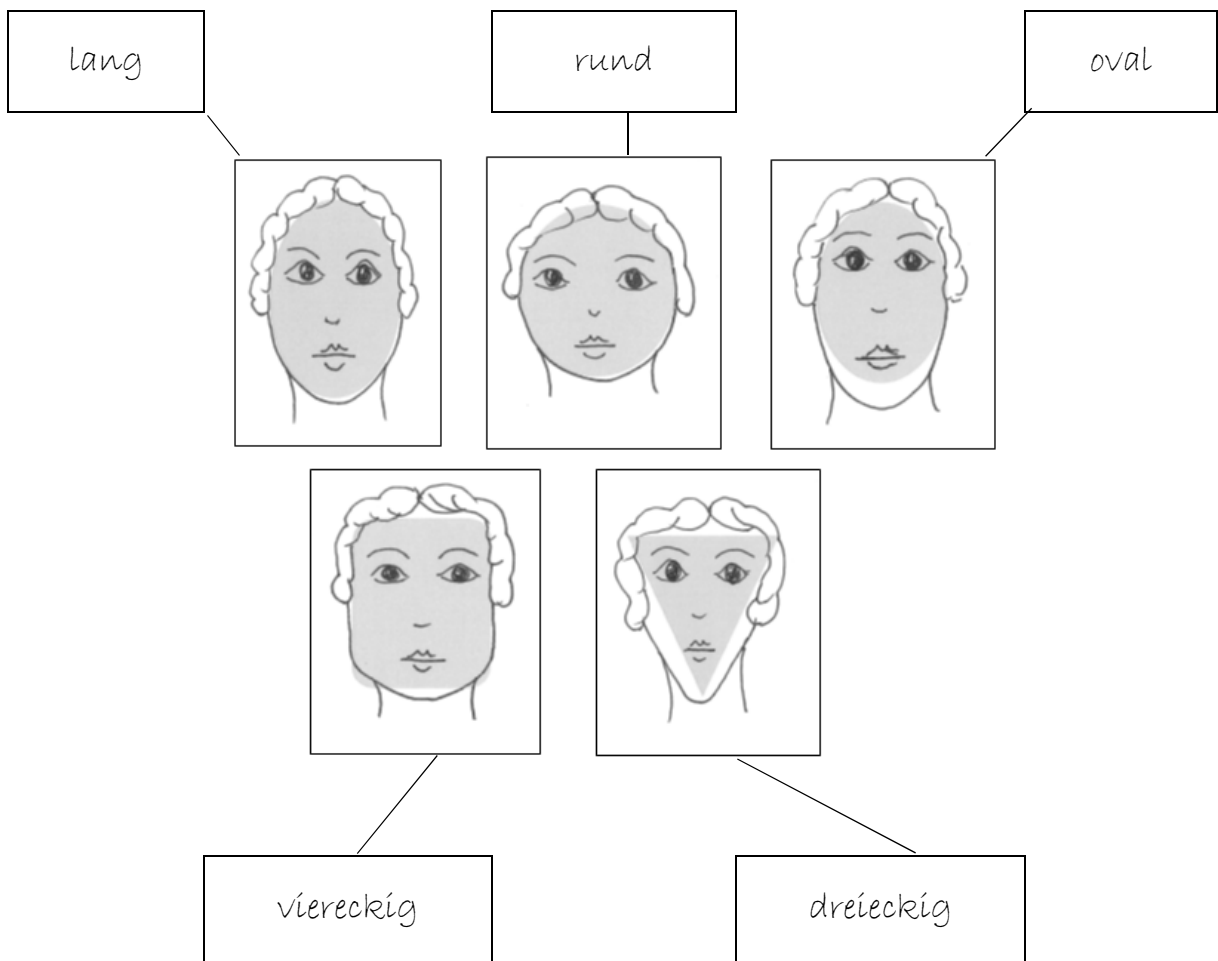
hart

Möchten Sie ein Gesicht bestimmen, müssen Sie zwei Regeln beachten:

1. Alle Haare müssen aus dem Gesicht frisiert werden.
2. Sie müssen das Gesicht von vorne ansehen.

2 Gesichtsformen benennen

a Benennen Sie die fünf Gesichtsformen¹.




b Benennen Sie die drei Gesichtsformen².



lang



viereckig




dreieckig

¹ Abbildungen Peter Weise
² Fotos privat

3 Gesichtsformen und ihre Merkmale

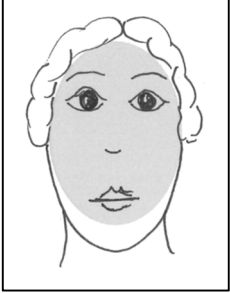



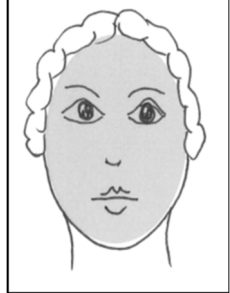

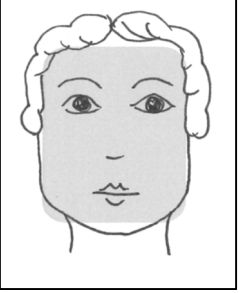

a Füllen Sie die Tabelle mit Hilfe des Textes in 1b aus. Notieren Sie zuerst die verschiedenen Gesichtsformen und zeichnen Sie die geometrische Form dazu. Beschreiben Sie anschließend die Merkmale der Gesichtsform mit den Adjektiven.

Gesichtsform	geometrische Form	Wirkung der Gesichtsform	Merkmale der Gesichtsform		
			Stirn	Wangen	Kinn
oval		nicht lang, nicht kurz, ideal	schmal	etwas breit	schmal
rund		groß weich	breit	breit	breit
quadratisch viereckig		groß kantig	breit eckig	breit	breit eckig
lang		sehr lang	lang schmal	schmal	lang schmal
dreieckig		klein breit	breit	schmal	spitz schmal

- b Vergleichen Sie die Ergebnisse Ihrer Tabellen mit Ihrem Banknachbarn.**
- c Suchen Sie sich aus einer Frisurenzeitschrift für jede Gesichtsform ein Beispiel. Schneiden Sie dieses aus und kleben Sie es auf. Benennen Sie die Gesichtsform.**

- d Sehen Sie sich die Gesichter Ihrer Mitschülerinnen und Mitschüler an. Suchen Sie sich drei aus und benennen drei Gesichtsformen. Beschreiben Sie, woran Sie die Gesichtsform erkannt haben.**

Übersicht Gesichtsformen und ihre Merkmale

<p>oval</p> <p>Die ideal ausgewogene Gesichtsform ist an den Wangenknochen etwas breiter in Bezug auf die Stirn und die Kinnlinie.</p>		
<p>rund</p> <p>Das Gesicht wirkt großflächig, mit volleren Wangen und weicheren Zügen entlang der Kinnlinie und im Stirnbereich.</p>		
<p>lang</p> <p>Das Gesicht wirkt schmal und lang, es hat eine hohe Stirn und ein langes Kinn. Oft folgt auch ein dünner, langer Hals.</p>		
<p>viereckig</p> <p>Ist das Gesicht insgesamt schmaler wirkt es rechteckig, ist es breiter sieht es quadratisch aus. Die Stirn ist breit und eckig, die Kinnlinie ist breit und stark ausgeprägt.</p>		
<p>dreieckig</p> <p>Diese Gesichtsform hat eine breite Stirn mit einer schmal und eher spitz zulaufenden Kinnpartie.</p>	